





DOMINGO	LUNES	MARTES	MIÉRCOLES	JUEVES	VIERNES	SÁBADO
<p><i>Celebrando</i></p> <p><b>el Mes de la HERENCIA NATIVA AMERICANA</b></p> <p><i>Para el mundo puedes ser una persona, pero para una persona puedes ser el mundo</i> - Dr. Seuss</p>		<p><b>DÍA NACIONAL DE LA ALFABETIZACIÓN</b> 1</p> <p>Consulte <a href="#">la Biblioteca de imaginación de Dolly Parton</a> para obtener libros gratuitos y pruebe estos consejos de lectura con su <b>bebé o niño pequeño</b>. Si tienes un bebé o un niño pequeño que se mueve, <a href="#">prueba esto</a>.</p>	<p><b>Formas divertidas</b> de introducir a tu niño pequeño a las matemáticas. 2</p>	<p><b>Hablar</b> con su bebé o niño menor de 3 años ayuda a sentar las bases para desarrollar futuras habilidades de lectura. 3</p>	<p>Usted puede ayudar a su hijo a <a href="#">aprender a leer</a> incluso si usted no habla inglés. 4</p>	
<p><b>FINALIZA EL HORARIO DE VERANO.</b> 5</p> <p>Realice una caminata por la naturaleza y hable sobre lo que ve.</p>	<p><b>5 pasos</b> para convertirse en el mejor defensor de su hijo. 6</p>	<p><b>DÍA DE ELECCIONES</b> 7</p> <p><b>Crea oportunidades</b> con tu niño pequeño para desarrollar sus habilidades y divertirse.</p> 	<p>Habla de tu día en voz alta. Escuchar lo que estás haciendo (Mamá va a hacer la cama. Primero recojo las almohadas y...) Ayuda a comprender y a desarrollar vocabulario. 8</p>	<p>Si su hijo tiene necesidades de atención médica, comuníquese con el <b>Centro de Información de Salud F2F de ECAC</b>. Use el <b>"Care Notebook"</b> para organizar la información de atención médica de su hijo. 9</p>	<p><b>Hablando</b> con su bebé o niño pequeño ayuda a construir la base para desarrollar futuras habilidades de lectura. 10</p>	 <p><b>DÍA DE LOS VETERANOS</b> 11</p> <p>Ve a visitar la tienda de mascotas. Ayude a su hijo a identificar los diferentes animales.</p>
<p>¿Buscas cuidado de niños? Llame al 888-600-1685 o vaya a la página <a href="#">web de CCR&amp;R</a> para obtener recursos de cuidado infantil. ¡El cuidado infantil fomenta el desarrollo saludable y la preparación escolar! 12</p>	<p><b>DÍA MUNDIAL DE LA BONDAD</b> 13</p> <p>Señale los actos de bondad y modele decir "gracias" cuando alguien lo ayude o le diga algo amable.</p>	<p>Hoy es el Día Nacional del Pijama Familiar. Haga que toda la familia se ponga el pijama, busque un lugar cómodo con muchas almohadas y comparta un libro con su hijo. 14</p>	<p>¿Necesita un buen sistema que le ayude a organizar, pruebe el <b>Kit de herramientas para el mantenimiento de registros de los primeros pasos</b>. 15</p>	<p><b>DÍA NACIONAL DE LA PARTICIPACIÓN / COMPROMISO DE LOS PADRES</b> 16</p> <p>Trabajando con proveedores de intervención temprana: <b>Consejos de comunicación</b> para construir relaciones.</p>	<p><b>¡PBS NC</b> se enorgullece de traerles Bright vía Texto! <b>Texto CONNECT al 274448</b> para recursos gratuitos para padres enviados por texto. 17</p>	<p><b>Cosas que puede decir</b> para ayudar a su hijo a sentirse seguro y feliz. 18</p>
<p><b>Servicios bibliotecarios</b> para niños con necesidades especiales. 19</p>	<p><b>DÍA UNIVERSAL DEL NIÑO</b> 20</p> <p><b>Actividades</b> para enseñarle a tu hijo sobre las emociones.</p>	<p><b>Día nacional de la televisión</b> 21</p> <p><b>Razones para evitar</b> la televisión para bebés y niños pequeños.</p>	<p>¡El primer maestro de su hijo es usted! Vea los favoritos de los padres para niños de <b>cero a tres</b>. 22</p>	<p><b>Día de ACCIÓN DE GRACIAS</b> 23</p> 	<p><b>5 maneras</b> en que los papás pueden apoyar el aprendizaje de sus hijos y estar más involucrados. 24</p>	<p>Ideas para <b>ayudar</b> a su hijo a <a href="#">aprender a leer</a>. 25</p>
<p>Si su hijo tiene 2 años de edad, eche un vistazo a la información sobre el aplazamiento y la transición a los <b>Servicios Preescolares</b>. 26</p>	<p>"Infórmese sobre el programa <b>NC Infant- Toddler Program</b> (NC ITP, por sus siglas en inglés), que provee a las familias de niños con necesidades especiales servicios desde el nacimiento hasta los 3 años." 27</p>	<p>Contacte a su organización local de <b>Smart Start</b> para recibir clases para padres. 28</p>	<p>Diga el alfabeto y señale las letras mientras comparte un libro con su niño pequeño. 29</p>	<p><b>Realice un seguimiento del desarrollo de su hijo</b> y obtenga consejos para padres en el sitio <a href="#">web de los CDC</a>. Preocupado por el desarrollo de su hijo, revise <b>"Cómo ayudar a su hijo"</b>. 30</p>	<p><i>Escanee para obtener más información &gt;</i></p> 